

Liebe Eltern,

die virtuellen Klassenräume der Grundschule Hilschbach-Walpershofen stehen nun zur Verfügung, sofern die Anmeldung bei der Online-Schule-Saar erfolgreich war.

Nur noch wenige Schüler sind nicht registriert. Wir prüfen aber umgehend, woran es liegt und werden gegebenenfalls die noch nicht registrierten Schüler neu anlegen. Warten Sie diesbezüglich auf Information des entsprechenden Klassenlehrers!

So loggen Sie sich ein:

- 1) Öffnen Sie einen aktuellen **Browser** (Updates prüfen) und rufen Sie die Adresse <https://online-schule.saarland/> auf. (Alternativ können Sie diese auch googeln.)
- 2) Klicken Sie auf **Anmelden** !



- 3) **Benutzernamen** des Kindes und das entsprechende **Passwort** eingeben und mit **Anmelden** bestätigen!

[Der Benutzernamen setzt sich zusammen aus **vorname.nachname**. Falls Sie das Passwort vergessen haben, klicken Sie auf *Passwort vergessen oder ändern?* und generieren Sie ein neues! Achtung: Mindestens 8 Buchstaben, ein Großbuchstaben, Ziffern und ein Sonderzeichen]



Anmelden bei Online-Schule Saarland

Benutzername

sebastian.becker



Passwort

.....




[› Passwort vergessen oder ändern?](#)

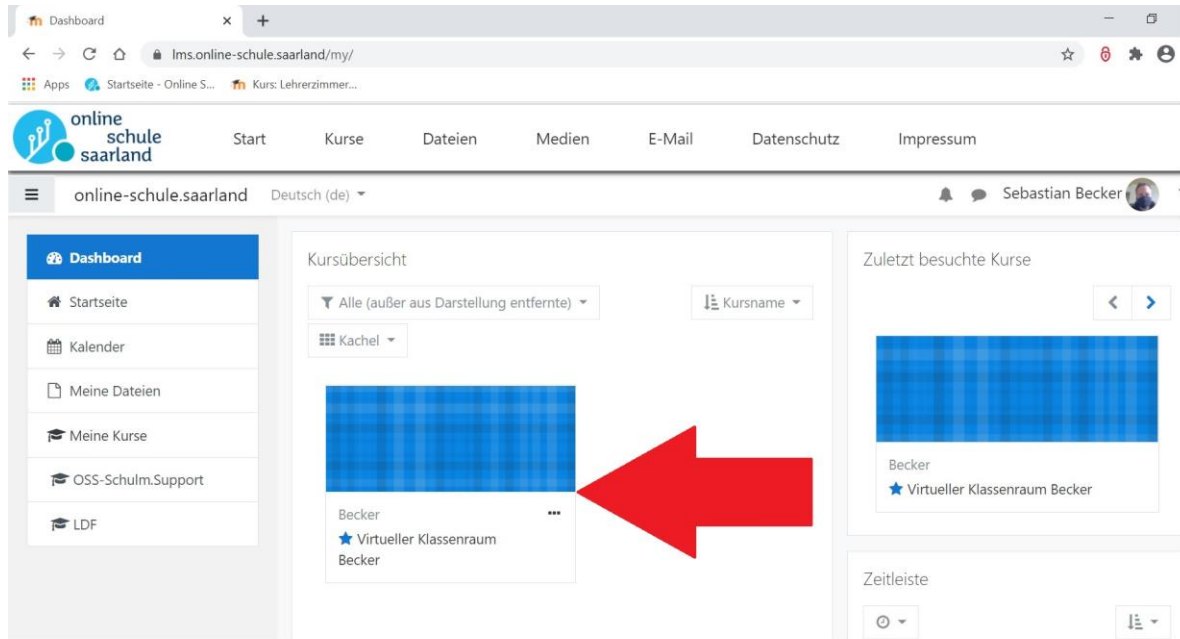
Anmeldung nicht speichern

Die zu übermittelnden Informationen anzeigen, damit ich die Weitergabe gegebenenfalls ablehnen kann.

Anmelden

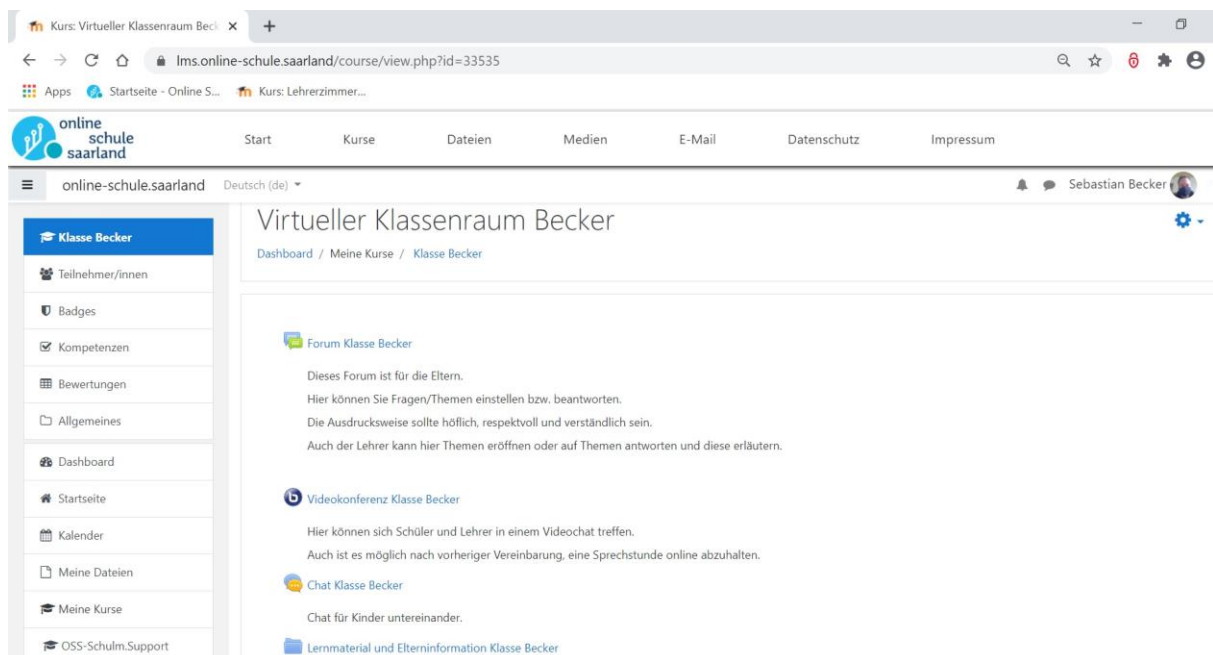


4) Nun sollten Sie den **Klassenkurs des Klassenlehrers** sehen. Drauf klicken!



5) *Im virtuellen Klassensaal befinden sich vorerst folgende Funktionen:*

- Ein **Forum** (für Eltern untereinander und dem Klassenlehrer)
- Ein **Videochat** (wie Skype; dieser ist für alle Nutzer der Klasse immer offen! Es muss kein Meeting manuell erstellt werden! Hinweis: Beim betreten des Videochatrooms werden Kamera und Mikrofon des Endgerätes benutzt und es muss gegebenenfalls mit dem Button ZULASSEN bestätigt werden! Folgen Sie den Anweisungen des Computers!]
- Ein **Chatroom** für die Schüler, in dem sie sich verabreden können, um sich auszutauschen.
- Verschiedene Dateien (Arbeits- und Übungsblätter, Elterninformationen, etc.) in dem Ordner **Lernmaterial und Elterninformationen**. [Hier werden nach und nach von den Lehrern Dateien reingeladen.]



→ Weitere Funktionen wie z.B. multimediale Arbeitspläne mit Video- und Tonanleitungen, Links und Arbeitsblättern folgen! Bei Problemen bei der Nutzung können Sie in dringenden Fällen den Schulsupport anschreiben unter becker-grundschule@web.de

Viel Spaß bei der Nutzung der OnlineSchuleSaar!